

**Stichting Molens Hoeksche Waard**

**Statutair gevestigd te Hoeksche Waard**

**Rapport inzake de jaarverslaggeving 2022**



## Inhoudsopgave

	Pagina
<b>1. ACCOUNTANTSRAPPORT</b>	
1.1 Samenstellingsverklaring van de accountant	2
1.2 Algemeen	3
1.3 Resultaten	4
1.4 Financiële positie	5
<b>2. JAARREKENING</b>	
2.1 Balans per 31 december 2022	8
2.2 Staat van baten en lasten over 2022	10
2.3 Grondslagen van waardering en resultaatbepaling	11
2.4 Toelichting op de balans per 31 december 2022	13
2.5 Toelichting op de staat van baten en lasten over 2022	17

## BIJLAGEN

*Note: De bladzijden 6 en 19 zijn met de originele handtekeningen ingevoegd van uit het papieren exemplaar waarvan er maar één aan ons wordt toegestuurd.*



## **1. ACCOUNTANTS RAPPORT**



Aan het bestuur van  
Stichting Molens Hoeksche Waard  
Sportlaan 22  
3299 XG MAASDAM

Barendrecht, 5 mei 2023

Ref.: JP/043040

Geacht bestuur,

### **1.1 SAMENSTELLINGSVERKLARING VAN DE ACCOUNTANT**

Aan: het bestuur van Stichting Molens Hoeksche Waard

De jaarrekening van Stichting Molens Hoeksche Waard te Hoeksche Waard is door ons samengesteld op basis van de van u gekregen informatie. De jaarrekening bestaat uit de balans per 31 december 2022 en de staat van baten en lasten over 2022 met de daarbij horende toelichting. In deze toelichting is onder andere een overzicht van de gehanteerde grondslagen voor financiële verslaggeving opgenomen.

Deze samenstellingsopdracht is door ons uitgevoerd volgens Nederlands recht, waaronder de voor accountants geldende Standaard 4410, 'Samenstellingsopdrachten'. Op grond van deze standaard wordt van ons verwacht dat wij u ondersteunen bij het opstellen en presenteren van de jaarrekening in overeenstemming met de in Nederland geldende RJ-Richtlijn 640 Organisaties zonder winststreven en RJ-Richtlijn 650 Fondsenwervende instellingen. Wij hebben daarbij onze deskundigheid op het gebied van administratieve verwerking en financiële verslaggeving toegepast.

Bij een samenstellingsopdracht bent u er verantwoordelijk voor dat de informatie klopt en dat u ons alle relevante informatie aanlevert. Wij hebben onze werkzaamheden, in overeenstemming met de daarvoor geldende regelgeving, dan ook uitgevoerd vanuit de veronderstelling dat u aan deze verantwoordelijkheid heeft voldaan. Als slotstuk van onze werkzaamheden zijn wij door het lezen van de jaarrekening globaal nagegaan dat het beeld van de jaarrekening overeenkwam met onze kennis van Stichting Molens Hoeksche Waard.

Bij het uitvoeren van deze opdracht hebben wij ons gehouden aan de voor ons geldende relevante ethische voorschriften in de Verordening Gedrags- en Beroepsregels Accountants (VGBA). U en andere gebruikers van deze jaarrekening mogen er dan ook van uitgaan dat wij de opdracht professioneel, vakbekwaam en zorgvuldig, integer en objectief hebben uitgevoerd en dat wij vertrouwelijk omgaan met de door u verstrekte gegevens.

## **1.2 ALGEMEEN**

### **Activiteiten**

Stichting Molens Hoeksche Waard betreft een stichting en is statutair gevestigd in de gemeente Hoeksche Waard. De stichting is bij de Kamer van Koophandel ingeschreven onder nummer 41120950. De bedrijfsactiviteiten van de onderneming bestaan uit het bevorderen van de instandhouding van windmolens in de Gemeente Hoeksche Waard. Alle ontvangen geldmiddelen (subsidies en overige bijdragen) worden aangewend ten behoeve van deze activiteiten.

### **Bestuurdersbeloningen**

- In artikel 4, lid 5 van de statuten van de stichting is bepaald, dat de bestuurders geen beloning ontvangen voor hun werkzaamheden. Zij hebben wel recht op vergoeding van door hen in de uitoefening van hun functie gemaakte kosten.
- De kostenvergoedingen van de bestuurders zijn verantwoord in de post beheerskosten onder de algemene kosten.
- De hoogte van deze kostenposten in 2022 en 2021 worden in de toelichting benoemd.



### 1.3 RESULTATEN

#### Bespreking van de resultaten

	2022		2021		Mutatie
	€	%	€	%	€
<b>Opbrengsten</b>	177.460	100,0	224.903	100,0	-47.443
Exploitatiekosten molens	17.407	9,8	15.970	7,1	1.437
Onderhoudskosten (SIM)	132.836	74,9	78.334	34,8	54.502
Restauratiekosten molens	59.350	33,4	123.169	54,8	-63.819
Algemene kosten	27.663	15,6	26.066	11,6	1.597
<b>Totaal van som der kosten</b>	<b>237.256</b>	<b>133,7</b>	<b>243.539</b>	<b>108,3</b>	<b>-6.283</b>
<b>Totaal van bedrijfsresultaat</b>	<b>-59.796</b>	<b>-33,7</b>	<b>-18.636</b>	<b>-8,3</b>	<b>-41.160</b>
Financiële baten en lasten	-696	-0,4	-510	-0,2	-186
<b>Totaal van resultaat</b>	<b>-60.492</b>	<b>-34,1</b>	<b>-19.146</b>	<b>-8,5</b>	<b>-41.346</b>



## 1.4 FINANCIËLE POSITIE

Ter verkrijging van een inzicht in de financiële positie van de stichting verstrekken wij u de navolgende overzichten. Deze zijn gebaseerd op de gegevens uit de jaarrekening. Wij geven hierna een opstelling van de balans per 31 december 2022 in verkorte vorm.

### Financiële structuur

	31-12-2022		31-12-2021	
	€	%	€	%
<u>Activa</u>				
Materiële vaste activa	5	-	5	-
Vorderingen	13.007	5,2	1.114	0,4
Liquide middelen	237.791	94,8	248.497	99,6
	<u>250.803</u>	<u>100,0</u>	<u>249.616</u>	<u>100,0</u>
<u>Passiva</u>				
Stichtingskapitaal	1	-	1	-
Reserves	169.027	67,4	229.519	91,9
Kortlopende schulden	81.775	32,6	20.096	8,1
	<u>250.803</u>	<u>100,0</u>	<u>249.616</u>	<u>100,0</u>




**Analyse van de financiële positie**

	<u>31-12-2022</u>	<u>31-12-2021</u>
	€	€
<u>Op korte termijn beschikbaar</u>		
Vorderingen	13.007	1.114
Liquide middelen	237.791	248.497
	<u>250.798</u>	<u>249.611</u>
Kortlopende schulden	-81.775	-20.096
<i>Liquiditeitssaldo = werkkapitaal</i>	<u>169.023</u>	<u>229.515</u>
 <u>Vastgelegd op lange termijn</u>		
Materiële vaste activa	5	5
Gefinancierd met op lange termijn beschikbare middelen	<u>169.028</u>	<u>229.520</u>
 <u>Financiering</u>		
Stichtingskapitaal	1	1
Reserves	169.027	229.519
	<u>169.028</u>	<u>229.520</u>

Tot het geven van nadere toelichtingen zijn wij gaarne bereid.

Hoogachtend,

Visser & Visser Accountants B.V.



J.J. van der Pligt AA



## **2. JAARREKENING**

## 2.1 BALANS PER 31 DECEMBER 2022

### ACTIVA

		31 december 2022		31 december 2021	
		€	€	€	€
<b>VASTE ACTIVA</b>					
<b>Materiële vaste activa</b>	1		5		5
Molens					
<b>VLOTTENDE ACTIVA</b>					
<b>Vorderingen</b>					
Overige vorderingen	2		13.007		1.114
<b>Liquide middelen</b>	3		237.791		248.497
			<u>250.803</u>		<u>249.616</u>

**PASSIVA**

		31 december 2022		31 december 2021	
		€	€	€	€
<b>Stichtingskapitaal</b>	4		1		1
<b>Reserves</b>					
Onderhouds- en calamiteitenreserve algemeen (bestemmingsreserve)		207.505		201.491	
Onderhoudsreserve SIM (bestemmingsfonds)		-41.315		617	
Restauratiereserve (bestemmingsfonds)		3.120		20.000	
Reserve Poldermolens (bestemmingsreserve)		-283		7.411	
			169.027		229.519
<b>Kortlopende schulden</b>					
Crediteuren	5	77.575		-	
Overige schulden	6	4.200		20.096	
			81.775		20.096
			<u>250.803</u>		<u>249.616</u>

## 2.2 STAAT VAN BATEN EN LASTEN OVER 2022

		2022		2021	
		€	€	€	€
<b>Opbrengsten</b>	7		177.460		224.903
Exploitatiekosten molens	8	17.407		15.970	
Onderhoudskosten (SIM)	9	132.836		78.334	
Restauratiekosten molens	10	59.350		123.169	
Algemene kosten	11	27.663		26.066	
<b>Totaal van som der kosten</b>			<u>237.256</u>		<u>243.539</u>
<b>Totaal van bedrijfsresultaat</b>			-59.796		-18.636
Financiële baten en lasten	12		<u>-696</u>		<u>-510</u>
<b>Totaal van resultaat</b>			<u><u>-60.492</u></u>		<u><u>-19.146</u></u>

Aan het bestuur wordt voorgesteld om het negatieve exploitatieresultaat over 2022 ad € 60.492 als volgt te verdelen:

- Mutatie onderhoudsreserve- en calamiteitenreserve € 6.014 (toevoeging)
- Mutatie reserve SIM € 41.932 (onttrekking)
- Mutatie restauratiereserve € 16.880 (onttrekking)
- Mutatie reserve Poldermolens € 7.694 (onttrekking)

Dit voorstel dient nog te worden goedgekeurd door het bestuur en is vooruitlopend op het besluit van de vergadering reeds verwerkt in de reserves.

Als bijlage is een overzicht hiervan opgenomen.

## 2.3 GRONDSLAGEN VAN WAARDERING EN RESULTAATBEPALING

### Informatie over de onderneming

#### Vestigingsadres en inschrijfnummer handelsregister

Stichting Molens Hoeksche Waard is feitelijk gevestigd op Sportlaan 22, 3299 XG te Hoeksche Waard en is ingeschreven bij het handelsregister onder nummer 41120950.

### Algemene toelichting

#### De belangrijkste activiteiten van de onderneming

De activiteiten van Stichting Molens Hoeksche Waard bestaan uit het instandhouden van molens in de gemeente Hoeksche Waard.

### Algemene grondslagen voor verslaggeving

#### De standaarden op basis waarvan de jaarrekening is opgesteld

De jaarrekening 2022 is opgesteld overeenkomstig de voorschriften van de Richtlijnen Verslaggeving Kleine Organisaties-zonder-winststreven (RJK C1).

### Grondslagen

#### Materiële vaste activa

De materiële vaste activa worden gewaardeerd op verkrijgingsprijs, verminderd met de cumulatieve afschrijvingen en indien van toepassing met bijzondere waardeverminderingen. De afschrijvingen worden gebaseerd op de geschatte economische levensduur en worden berekend op basis van een vast percentage van de verkrijgingsprijs, rekening houdend met een eventuele residuwaarde. Er wordt afgeschreven vanaf het moment van ingebruikneming. Op terreinen wordt niet afgeschreven.

#### Molens

De materiële vaste activa worden gewaardeerd op verkrijgingsprijs onder aftrek van de gecumuleerde afschrijvingen. De afschrijvingen, welke lineair worden berekend, zijn gebaseerd op de verwachte economische levensduur van de activa. Eventueel wordt daarbij rekening gehouden met een restwaarde.

Subsidies op investeringen worden in mindering gebracht op de kostprijs van de activa waarop de subsidies betrekking hebben.

#### Andere vaste bedrijfsmiddelen

Overige materiële vaste activa worden gewaardeerd tegen verkrijgings- of vervaardigingsprijs inclusief direct toerekenbare kosten, onder aftrek van lineaire afschrijvingen gedurende de verwachte toekomstige gebruiksduur en bijzondere waardeverminderingen.

### Vorderingen

Vorderingen worden na eerste verwerking gewaardeerd tegen de geamortiseerde kostprijs. Indien geen sprake is van (dis)agio en transactiekosten is de geamortiseerde kostprijs gelijk aan de nominale waarde van de vorderingen.

### Liquide middelen

Liquide middelen bestaan uit kas, banktegoeden en deposito's met een looptijd korter dan twaalf maanden. Rekening-courantschulden bij banken zijn opgenomen onder schulden aan kredietinstellingen onder kortlopende schulden. Liquide middelen worden gewaardeerd tegen nominale waarde.

### Eigen vermogen

Verantwoorde baten waarvan de uitgaven nog niet zijn gedaan en waaraan door derden een beperktere bestedingsmogelijkheid is gegeven dan gezien de doelstelling van de organisatie zou zijn toegestaan, worden als bestemmingsfonds aangemerkt.

Indien door het bestuur ten aanzien van deze bedragen een bestemming wordt gegeven, wordt dit saldo aangemerkt als bestemmingsreserve.

Nadere toelichting op de verantwoorde bestemmingsfondsen en -reserves is opgenomen in de toelichting bij de jaarrekening.

### Kortlopende schulden

Kortlopende schulden worden na eerste verwerking gewaardeerd tegen geamortiseerde kostprijs, zijnde het ontvangen bedrag rekening houdend met agio of disagio en onder aftrek van transactiekosten. Dit is meestal de nominale waarde.

### De bepaling van het resultaat

Het resultaat wordt bepaald als het verschil tussen de opbrengstwaarde van de geleverde prestaties en de kosten en andere lasten over het jaar. De opbrengsten op transacties worden verantwoord in het jaar waarin zij zijn gerealiseerd.

### Omzetverantwoording

Onder de omzetverantwoording wordt verstaan en zijn verantwoord de in op de verslagperiode betrekking hebbende ontvangen subsidies en particuliere bijdragen.

### Financiële baten en lasten

Rentebaten en rentelasten worden tijdsevenredig verwerkt, rekening houdend met de effectieve rentevoet van de desbetreffende activa en passiva.

## 2.4 TOELICHTING OP DE BALANS PER 31 DECEMBER 2022

### Vaste activa

#### 1 Materiële vaste activa

	Molens €	Inventarissen €	Totaal €
<u>Stand per 1 januari 2022</u>			
Verkrijgings- of vervaardigings- prijs	5	2.936	2.941
Cumulatieve afschrijvingen	-	-2.936	-2.936
Boekwaarde per 1 januari 2022	<u>5</u>	<u>-</u>	<u>5</u>
<u>Mutaties</u>			
Saldo mutaties	<u>-</u>	<u>-</u>	<u>-</u>
<u>Stand per 31 december 2022</u>			
Verkrijgings- of vervaardigings- prijs	5	2.936	2.941
Cumulatieve afschrijvingen	-	-2.936	-2.936
Boekwaarde per 31 december 2022	<u>5</u>	<u>-</u>	<u>5</u>

Door de stichting worden een tiental molens geëxploiteerd, te weten:

- Korenmolen 'De Goede Hoop' (Mijnsheerenland)
- Korenmolen 'De Hoop' (Maasdam)
- Korenmolen 'De Lelie' (Puttershoek)
- Korenmolen 'Windlust' (Westmaas)
- Poldermolen 'De Oostmolen' (Mijnsheerenland)
- Poldermolen 'De Polderse Molen' (Maasdam)
- Molencomplex Goidschalxoort (Heinenoord)
- Korenmolen 't Vliegend Hert' ('s-Gravendeel)
- Korenmolen 'Windlust' (Goudswaard)
- Korenmolen 'Simonia' (Piershil)

Alle molens zijn eigendom van de stichting. Voor Korenmolen 'De Goede Hoop' is een gebruiksrecht verleend aan een derde. Tevens behoort het eigendom van de grond behorende bij Korenmolen 'Windlust' (Westmaas) toe aan een derde, door wie een recht van opstal is verleend aan de stichting.

De verzekerde waarde van de molens bedraagt in 2022 € 11.957.750 (2021: € 11.701.500).

## Vorderingen

### 2 Overige vorderingen

	<u>31-12-2022</u>	<u>31-12-2021</u>
	€	€
Overige vorderingen	13.007	1.114

### **3 Liquide middelen**

Rabobank, verenigingsrekening	37.791	148.997
Rabobank, bedrijfstelerekening	200.000	99.500
	<u>237.791</u>	<u>248.497</u>

### **4 Stichtingskapitaal**

In onderstaand overzicht is het verloop van het bedrijfsvermogen weergegeven.

	<u>Stichtings- kapitaal</u>
	€
Stand per 1 januari 2022	1
Resultaat boekjaar	-60.492
Mutaties resultaatverdeling	60.492
Stand per 31 december 2022	<u>1</u>

### **Onderhouds- en restauratiereserve**

	<u>31-12-2022</u>	<u>31-12-2021</u>
	€	€
Onderhouds- en calamiteitenreserve algemeen (bestemmingsreserve)	207.505	201.491
Onderhoudsreserve SIM (bestemmingsfonds)	-41.315	617
Restauratiereserve (bestemmingsfonds)	3.120	20.000
Reserve Poldermolens (bestemmingsreserve)	-283	7.411
	<u>169.027</u>	<u>229.519</u>

Conform de statuten worden exploitatie-overschotten aangewend ten behoeve van de doelstelling van de stichting, hetgeen zich uit in een onderhouds- en restauratiereserve.



Onderhouds- en calamiteitenreserve algemeen (bestemmingsreserve)

	<u>2022</u>	<u>2021</u>
	€	€
Stand per 1 januari	201.491	203.364
Mutatie	6.014	-1.873
Stand per 31 december	<u>207.505</u>	<u>201.491</u>

Het bestuur van de Stichting Molens Hoeksche Waard is van mening dat een reële vermogensomvang nodig is voor eventualiteiten/calamiteiten/uitgaven welke niet gedekt zijn door verzekeringen of subsidies. Daarom besloot het bestuur het de reserves (met uitzondering van de specifieke reserve voor SIM en poldermolens) van de Stichting Molens Hoeksche Waard, conform haar doelstelling, op de balans te verantwoorden onder de rekening onderhouds- en calamiteitenreserve. Uit deze bestemmingsreserve kunnen toekomstige eventualiteiten/calamiteiten worden gefinancierd.

Door stijgende loon- en materiaalkosten in de door leveranciers gedeclareerde kosten nemen de risico's toe dat tekorten kunnen ontstaan in de exploitatie op langere termijn bij niet-geïndexeerde langjarige subsidietoezeggingen. Deze tekorten zullen moeten worden onttrokken aan de onderhouds- en calamiteitenreserve.

De wijze van financiering van de huidige SIM-subsidie geschiedt door deze gedeeltelijk te financieren vanuit de onderhouds- en calamiteiten reserve.

De SIM-subsidie bedraagt namelijk 91% van de subsidiabele kosten waardoor de resterende 9% moet worden aangevuld vanuit de algemene reserve.

Daarnaast geldt dat deze SIM-subsidie (zijnde 91% van de kosten) voor 95% als voorschot wordt uitbetaald en het restant (5%) na afloop van de SIM periode wordt uitgekeerd.

Uit dien hoofde dient de stichting voornoemde 5% voor te financieren.

Ten slotte zal overschrijding van de SIM-uitgaven ten opzichte van subsidieontvangsten (veroorzaakt door de onderhoudsstatus van een molen of gestegen loon- en materiaalkosten) moeten worden onttrokken uit de onderhoudsreserve.

Onderhoudsreserve SIM (bestemmingsfonds)

	<u>2022</u>	<u>2021</u>
	€	€
Stand per 1 januari	617	-11.953
Mutatie	-41.932	12.570
Stand per 31 december	<u>-41.315</u>	<u>617</u>

Voor de molens De Hoop, De Polderse Molen en 't Vliegend Hert geldt dat de uitgaven welke subsidiabel zijn onder de SIM-regeling het gebudgetteerd bedrag van € 60.000 per molen (De Hoop € 31.422) voor een totaalbedrag van € 5.025. heeft overschreden. Aan het einde van de subsidieperiode, te weten 31 december 2024, dienen de tekorten te worden onttrokken uit de algemene onderhouds- en calamiteitenreserve.

Restauratiereserve (bestemmingsfonds)

Stand per 1 januari	20.000	50.843
Mutatie	-16.880	-30.843
Stand per 31 december	<u>3.120</u>	<u>20.000</u>

**Specificatie restauratiereserve**

	<u>31-12-2022</u>	<u>31-12-2021</u>
	€	€
De Goede Hoop	13.896	20.000
Windlust (Westmaas)	-13.276	-
Windlust (Goudswaard)	2.500	-
Totaal	<u>3.120</u>	<u>20.000</u>

De restauratiereserve voor molen Windlust (Westmaas) bedraagt negatief. In het jaar 2023 zijn voldoende subsidies met betrekking tot de restauratie van deze molenroeden ontvangen welke dit tekort aanvullen.

Reserve Poldermolens (bestemmingsreserve)

	<u>2022</u>	<u>2021</u>
	€	€
Stand per 1 januari	7.411	6.411
Mutatie	-7.694	1.000
Stand per 31 december	<u>-283</u>	<u>7.411</u>

**Kortlopende schulden**

5 Crediteuren

	<u>31-12-2022</u>	<u>31-12-2021</u>
	€	€
Crediteuren	<u>77.575</u>	<u>-</u>

6 Overige schulden

Te betalen accountantskosten	4.200	3.600
Te betalen algemene kosten	-	16.496
	<u>4.200</u>	<u>20.096</u>

## 2.5 TOELICHTING OP DE STAAT VAN BATEN EN LASTEN OVER 2022

### 7 Opbrengsten

	2022	2021
	€	€
Opbrengsten	<u>177.460</u>	<u>224.903</u>

#### Opbrengsten

Onderhoudssubsidie algemeen	60.780	60.980
Restauratiesubsidies en -bijdragen	33.776	81.019
Onderhoudssubsidie SIM	81.904	81.904
Draaivergoeding minus doorbetaalde draaivergoeding	1.000	1.000
	<u>177.460</u>	<u>224.903</u>

Voor een nadere toelichting op de uitgaven van de ontvangen subsidies wordt verwezen naar bijlage 'exploitatie-overzicht per categorie'.

### 8 Exploitatiekosten molens

't Vliegend Hert	2.104	2.711
Molencomplex Goidschalxoort	1.981	2.234
Oostmolen	3.151	2.155
Windlust (Westmaas)	3.945	1.883
De Lelie	5	1.608
De Polderse Molen	5.567	1.595
De Hoop	397	1.441
De Goede Hoop	19	1.079
Simonia	209	703
Windlust (Goudswaard)	29	561
	<u>17.407</u>	<u>15.970</u>

## 9 Onderhoudskosten (SIM)

	2022	2021
	€	€
De Hoop	1.210	24.600
De Polderse Molen	22.235	23.928
De Lelie	11.852	11.297
Windlust (Goudswaard)	18.806	4.692
Simonia	19.960	3.833
Molencomplex Goidschalxoort	33.070	3.659
't Vliegend Hert	-	2.768
Windlust (Westmaas)	215	2.439
De Goede Hoop	7.624	1.029
Oostmolen	17.864	89
	<u>132.836</u>	<u>78.334</u>

Indien blijkt dat subsidieontvangsten de onderhoudsuitgaven overschrijden, zou de subsidie kunnen worden teruggevorderd. De periode waarvoor deze subsidietoezegging geldt, eindigt voor SIM in het jaar 2024.

## 10 Restauratiekosten molens

	2022	2021
	€	€
De Polderse Molen (herstel schoren)	8.694	-
Projectkosten De Lelie	-	85.214
Projectkosten 't Vliegend Hert	-	37.955
Projectkosten herstel roeden Windlust (Westmaas)	26.552	-
Projectkosten maalvaardig maken De Goede Hoop	24.104	-
	<u>59.350</u>	<u>123.169</u>

## 11 Algemene kosten

Beheerskosten	10.196	7.673
Algemene verzekeringen	17.467	18.393
	<u>27.663</u>	<u>26.066</u>

Onder de beheerskosten zijn in 2022 kostenvergoedingen aan bestuurders begrepen van in totaal € 185 (2021: € 256).


**12 Financiële baten en lasten**

	<u>2022</u>	<u>2021</u>
	€	€
Rentelasten	<u>-696</u>	<u>-510</u>
<u>Rentelasten</u>		
Bankrente en -kosten	<u>696</u>	<u>510</u>


Hoeksche Waard, 5 mei 2023

Stichting Molens Hoeksche Waard

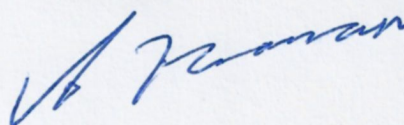
J.C. Booden



R.M. Belder



A. Kooman



## **BIJLAGEN**

**Stichting Molens Hoeksche Waard**  
**Exploitatie-overzicht 2022 per categorie**

	2022		2021		
	€	€	€	€	€
<b>Ontvangsten en aanwending gelden:</b>					
<u>Subsidie ontvangsten:</u>					
Subsidie Gemeente Binnenmaas	60.780		60.480		
		60.780		60.480	
<i>Aangewend voor:</i>					
Algemene verzekeringen	17.467		18.393		
Besluit 28-02-2022 en 28-01-2021 aanvulling tekort SIM	9.000		9.000		
Beheerskosten	10.196		7.673		
Exploitatiekosten	17.407		15.970		
Bankrente en -kosten	696		510		
Afschrijvingen	-		-		
		54.766		51.546	
<u>Overige ontvangsten:</u>					
Donateurs en overige giften	-		500		
		-		500	
1)			6.014		9.434
<u>Bestuursbesluiten:</u>					
23-09-2021: Dotatie aan restauratiereserve 't Vliegend Hert	-		11.544		
		-		11.544	
1)					11.544
<u>Subsidie ontvangsten SIM (2019-2024):</u>					
Subsidie SIM	42.857		42.857		
Onderhoudssubsidie Provincie Zuid-Holland	39.047		39.047		
Besluit 28-02-2022 en 28-01-2021 aanvulling tekort uit onderhoudsrese	9.000		9.000		
		90.904		90.904	
<i>Aangewend voor:</i>					
Exploitatiekosten (SIM 2019-2024)	132.836		78.334		
2)			(41.932)		12.570
<u>Restauratie De Lelie:</u>					
Ontvangen bijdragen	-		34.608		
		-		34.608	
<i>Aangewend voor:</i>					
Restauratiekosten	-		85.214		
		-		85.214	
3)					50.606
<u>Restauratie 't Vliegend Hert</u>					
Provincie Zuid-Holland	-		22.638		
Vereniging De Hollandsche Molen	-		3.773		
		-		26.411	
<i>Aangewend voor:</i>					
Restauratiekosten 't Vliegend Hert	-		37.955		
		-		37.955	
3)					11.544
<u>Bestuursbesluiten:</u>					
23-09-2021: Dotatie van onderhoudsreserve Algemeen	-		11.544		
		-		11.544	
3)					11.544
<u>Restauratie maalvaardig maken De Goede Hoop</u>					
Ontvangen bijdragen	-		20.000		
Ontvangen bijdragen Gemeente Hoeksche Waarde	10.000		-		
Ontvangen bijdrage vriendenclub De Goede Hoop	8.000		-		
		18.000		20.000	
<i>Aangewend voor:</i>					
Kosten maalvaardig maken De Goede Hoop	24.104		-		
		24.104		-	
3)			6.104		20.000
<u>Restauratie roeden Windlust (Westmaas)</u>					
Ontvangen bijdrage Vrienden van de Windlust	13.276		-		
		13.276		-	
<i>Aangewend voor:</i>					
Kosten roeden Windlust (Westmaas)	26.552		-		
		26.552		-	
3)			13.276		-
<u>Restauratie maalvaardig maken Windlust (Goudswaard)</u>					
Ontvangen bijdrage			2.500		
<hr/>					
<u>Subsidie ontvangsten</u>					
Ontvangen draaipremie	2.000		2.000		
		2.000		2.000	
<i>Aangewend voor:</i>					
Kosten herstel schoren	8.694		-		
Doorbetalde draaipremie	1.000		1.000		
		9.694		1.000	
5)			7.694		1.000
<hr/>					
			60.492		19.146
<hr/>					
1) Totaal exploitatie Onderhouds- en calamiteitenreserve algemeen:			6.014		2.110
2) Totaal exploitatie Onderhoudsreserve SIM:			41.932		12.570
3) Totaal exploitatie Restauratiereserve:			16.880		30.606
4) Totaal exploitatie Reservering Poldermolens:			7.694		1.000
			60.492		19.146

## Stichting Molens Hoeksche Waard

## Overzicht restauratie per molen 2022

	2016	2017	2018	2019	2020	2021	2022
<b>De Goede Hoop</b>							
Stand per 01-01	€ -	€ -	€ -	€ -	€ -	€ -	€ -
Ontvangen giften	-	-	-	-	-	20.000	20.000
Uitgaven voor maakvaardig maken De Goede Hoop	-	-	-	-	-	-	18.000
Saldo	-	-	-	-	-	20.000	24.104
							<b>13.896</b>
<b>Windlust (Westmaas)</b>							
Stand per 01-01	€ -	€ -	€ -	€ -	€ -	€ -	€ -
Ontvangen subsidie	-	-	-	-	-	-	13.276
Uitgaven voor restauratie/werving	-	-	-	-	-	-	26.552-
Saldo	-	-	-	-	-	-	-
							<b>13.276-</b>
<b>Windlust (Goudswaard)</b>							
Stand per 01-01	€ -	€ -	€ -	€ -	€ -	€ -	€ -
Ontvangen subsidie	-	-	-	-	-	-	2.500
Onttrekking aan/van onderhoudsreserve algemeen	-	-	-	-	-	-	-
Uitgaven voor restauratie/werving	-	-	-	-	-	-	-
Saldo	-	-	-	-	-	-	-
							<b>2.500</b>
<b>Saldo voorziening</b>							
							<b>20.000</b>
							<b>3.120</b>
<b>Onderhouds- en calamiteitsreserve algemeen</b>							
Stand per 01-01	€ 13.513-	€ 21.377-	€ 26.632-	€ 119.648-	€ 195.264-	€ 203.364-	€ 201.491-
Onttrekking aan reserve herstel roeden	-	-	17.507-	-	-	-	-
Onttrekking van restauratiereserve De Goede Hoop (bestuursbesluit)	-	-	33.561-	-	-	-	-
Onttrekking van restauratiereserve De Goede Hoop (uit bestemming exploitatietoelagen)	-	-	81.605-	-	-	-	-
Naar restauratiereserve De Goede Hoop	-	-	-	-	-	-	-
Naar/Van restauratiereserve t'Vliegend Hert	-	-	55.000	25.847-	-	11.544	-
Naar/Van restauratiereserve De Lelie	-	-	-	-	-	237-	-
Naar restauratiereserve Polderse Molen	-	-	-	-	21.184	-	-
Naar onderhoudsreserve SIM	-	-	-	-	18.000	9.000	9.000
Van onderhoudsreserve BRIM	-	-	-	27.262-	26.280-	-	-
Mutatie boekjaar	7.864-	5.255-	15.343-	22.507-	21.004-	18.434-	15.014-
Saldo	21.377-	26.632-	119.648-	195.264-	203.364-	201.491-	207.505-
<b>Onderhoudsreserve SIM</b>							
Stand per 01-01	€ -	€ -	€ 7.260	€ 14.685	€ 45.970	€ 11.953	€ 617-
Ontvangen subsidie	-	-	-	83.476-	81.904-	81.904-	81.904-
Onttrekking van onderhoudsreserve algemeen	-	-	-	-	18.000-	9.000-	9.000-
Uitgaven voor SIM	-	7.260	7.425	114.761	65.887	78.334	132.836
Saldo	-	7.260	14.685	45.970	11.953	617-	<b>41.315</b>
<b>Reserve Poldermolens</b>							
Stand per 01-01	€ 2.000-	€ 3.411-	€ 4.411-	€ 4.411-	€ 5.411-	€ 6.411-	€ 7.411-
Mutatie boekjaar	1.411-	1.000-	-	1.000-	1.000-	1.000-	7.694
Saldo	3.411-	4.411-	4.411-	5.411-	6.411-	7.411-	<b>283</b>